

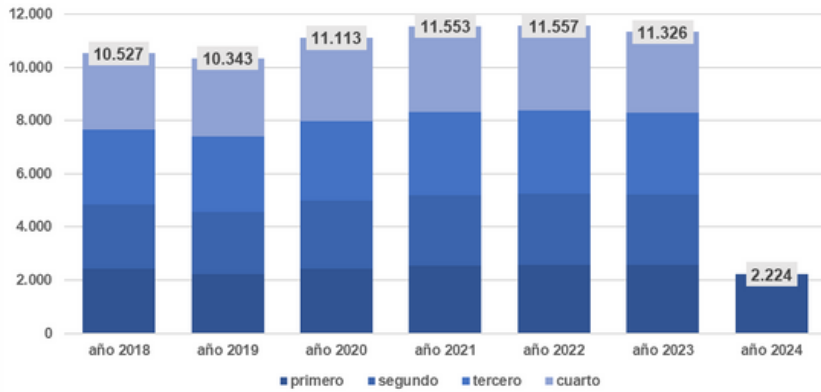


PRODUCCIÓN NACIONAL

704 M
Marzo 2024

Producción Nacional Anual en millones de litros por trimestre (2018 - 2024)

[VER DATOS PRODUCCIÓN](#)



Variación Interanual acumulada (prod. diaria)
-14,9%
ene-mar 2024/23

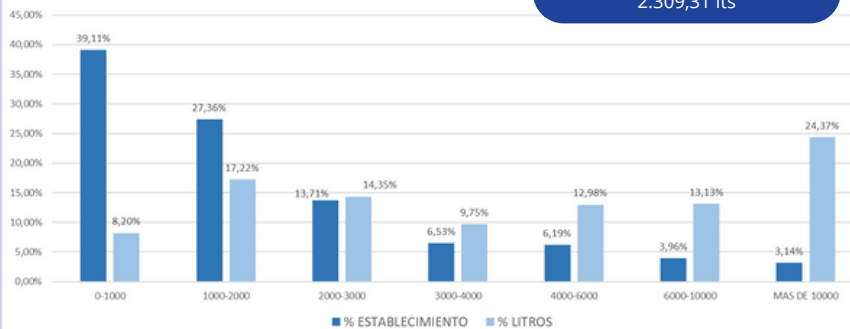
Variación Intermensual (prod. diaria)
-3,9%
mar 2024/ feb 2024

Variación Interanual (prod. diaria)
-14,4%
mar 2024 / 23

ESTRATIFICACIÓN LITROS DÍA - ESTABLECIMIENTOS COMERCIALIZADORES DE LECHE

NACIONAL

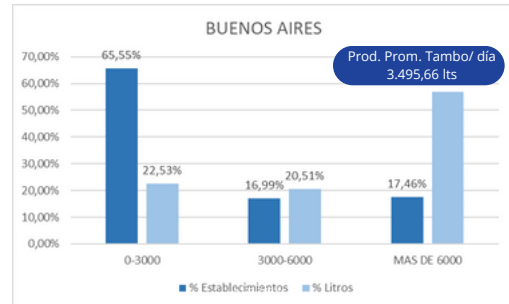
Prod. Prom. Tambo/ día
2.309,31 lts



PROVINCIA	LITROS POR DIA	PROD PROM	LITROS POR DIA	PROD PROM
		TAMBO/DIA		TAMBO/DIA
BUENOS AIRES	0-3000	1.201,37	0-3000	1.282,71
	3000-6000	4.219,04	3000-6000	4.128,77
	MAS DE 6000	11.404,19	MAS DE 6000	11.382,84
ENTRE RÍOS	0-3000	697,74	0-3000	1.170,61
	3000-6000	4.133,20	3000-6000	3.856,88
	MAS DE 6000	10.785,66	MAS DE 6000	16.736,80
SANTA FE	0-3000	1.139,51	0-3000	910,83
	3000-6000	4.028,04	3000-6000	3.820,87
	MAS DE 6000	16.459,22	MAS DE 6000	9.698,39
CÓRDOBA	0-3000	1.201,37	0-3000	1.282,71
	3000-6000	4.219,04	3000-6000	4.128,77
	MAS DE 6000	11.404,19	MAS DE 6000	11.382,84
LA PAMPA	0-3000	697,74	0-3000	1.170,61
	3000-6000	4.133,20	3000-6000	3.856,88
	MAS DE 6000	10.785,66	MAS DE 6000	16.736,80
SANTIAGO DEL ESTERO	0-3000	1.139,51	0-3000	910,83
	3000-6000	4.028,04	3000-6000	3.820,87
	MAS DE 6000	16.459,22	MAS DE 6000	9.698,39

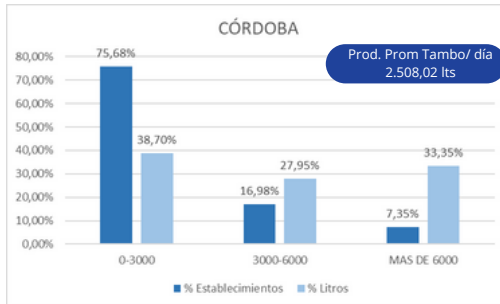
BUENOS AIRES

Prod. Prom. Tambo/ día
3.495,66 lts



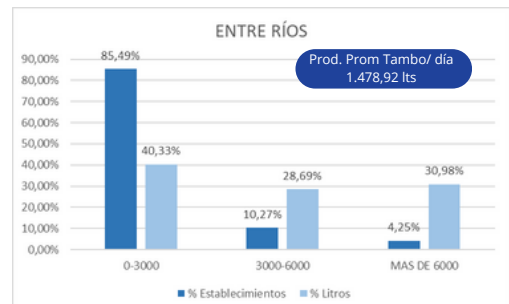
CÓRDOBA

Prod. Prom Tambo/ día
2.508,02 lts



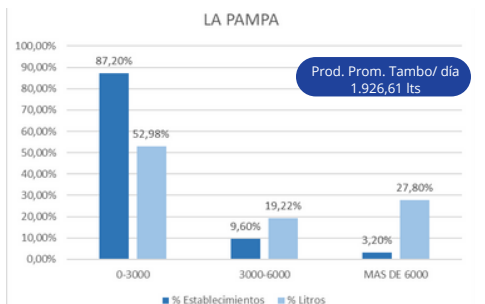
ENTRE RÍOS

Prod. Prom Tambo/ día
1.478,92 lts



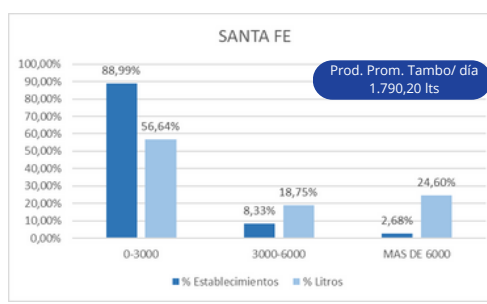
LA PAMPA

Prod. Prom. Tambo/ día
1.926,61 lts



SANTA FE

Prod. Prom. Tambo/ día
1.790,20 lts



SANTIAGO DEL ESTERO

Prod. Prom. Tambo/ día
983,04 lts

